Инструкция за монтаж и експлоатация на баланс вентил J48K (3/4" - 2")

A

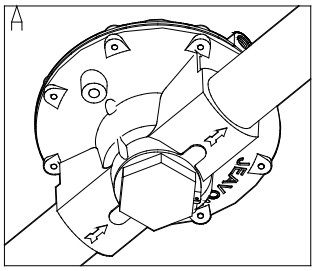

ПРИСЪЕДИНЯВАНЕ КЪМ ТРЪБОПРОВОДА

1. Отстранете тапите на входа и изхода.
2. Газопроводът трябва да бъде чист вътрешно.
3. Посоката на потока на газа трябва да съвпада с посоката на стрелката указана на корпуса на уреда.
4. Инсталирайте уреда като използвате присъединителниелементи съгласно националните стандарти.

ВЪВЕЖДАНЕ В ЕКСПЛОАТАЦИЯ НА БАЛАНС ВЕНТИЛА:

5. Бавно отворете входящия кран.

E

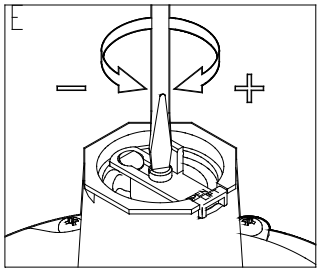

НАСТРОЙКА НА НАЛЯГАНЕТО ЗА СРАБОТВАНЕ

6. Отстранете горния капак.
7. Използвайте отвертка при въртенето на настр. винт
8. Въртете в посока на часовниковата стрелка за да увеличите напрежението на пружината.
9. Бавно отворете входящия кран. Ако е възможно по-дайте налагане пред уреда до необходимото.(1,2 пъти работното налягане на инсталацията).
10.За настройването му въртете с отвертката настриойващият винт на пружината по посока обратна на часовниковата стрелка докато баланс вентила сработи.
11. Намалете подаването на налягане до достигне нор-мален режим на работа.
12. Поставете на място капака (и уплътнете ако е необходимо)

F

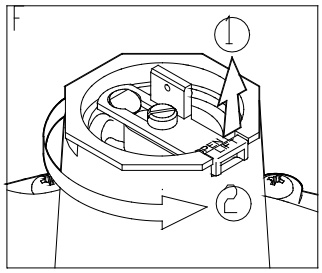

АКО ИЗИСКВАНОТО НАЛЯГАНЕ НЕ МОЖЕ ДА СЕ ДОСТИГНЕ С ВГРАДЕНАТА ПРУЖИНА (F) u (H).

H

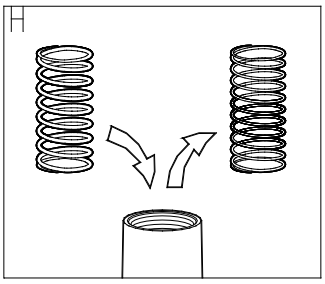

13. Изберете нова пружина от таблицата, която ще ви осигури необходимия диапазон на налягане за сработване на уреда.
14. Въртете настройващия винт на пружината в посока обратна на часовниковата стрелка (за да освободите пружината).
15. Извадете затключващото рамо 1, завъртете осемстенната капачка обратно на часовниковата стрелка до отключване на байонената връзка 2.
16. Извадете пружината.
17. Поставете новата пружина.
18. Затворете отнаво капачката с байонетната връзка.
19. Завинтете на място настройващия винт.
20. Поставете обратно заключващото рамо.
21. Настройте желаното налягане за сработване.
22. Поставете на място капака (и пломбата, ако е необходимо.)

J48K баланс вентил

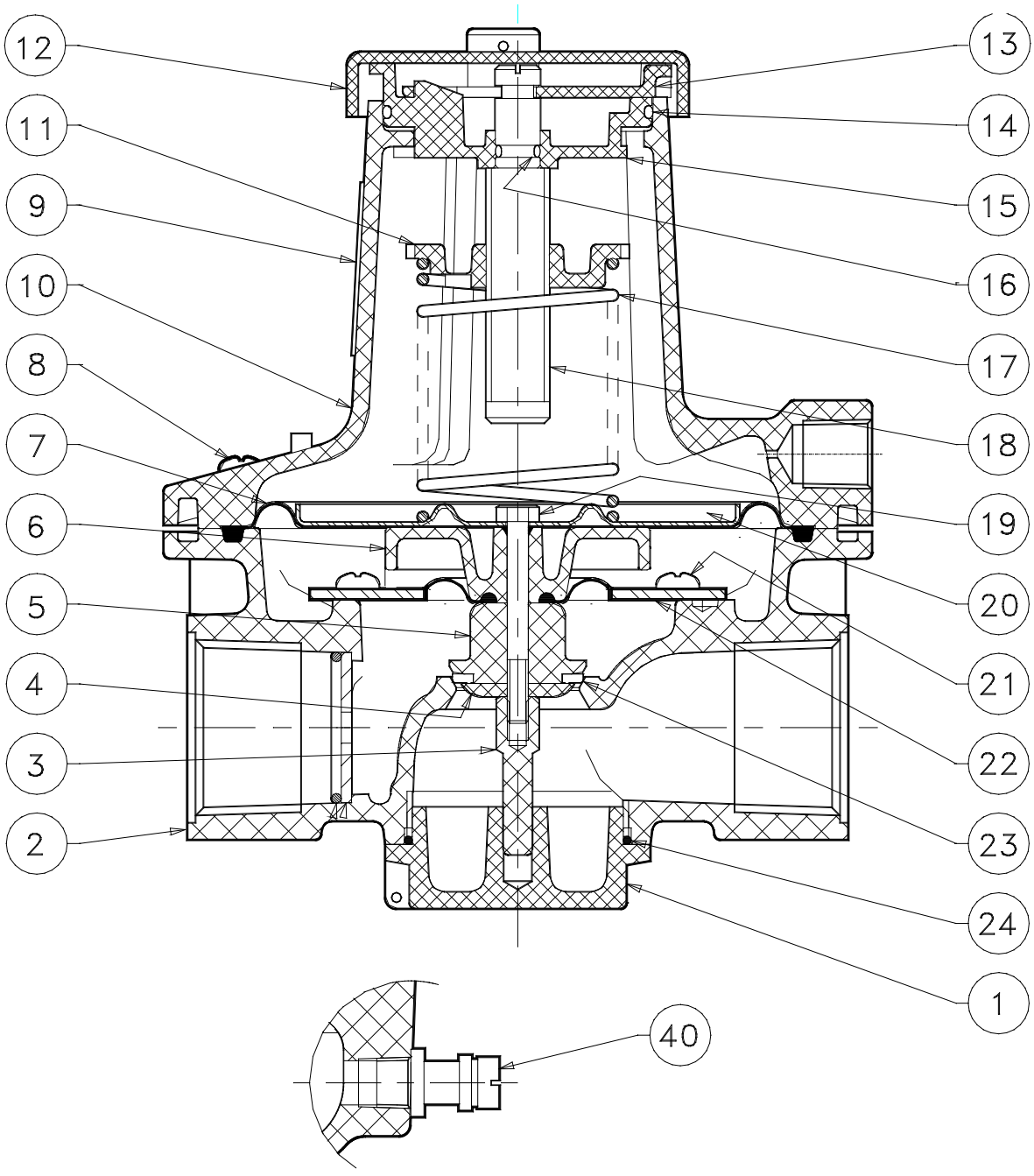

Нипел за конрол на налягането
(ако е предвиден)

БАЛАНС ВЕНТИЛ J48K
3/4" - 2"

Спецификация

№	ОЗНАЧЕНИЕ	3/4"	БР.	1"	БР.
1	ДОЛЕН КАПАК	J4806-017Z03	1	J4806-017Z03	1
2	КОРПУС	J4805-005+	1	J4805-094+	1
3	ВОДАЧ НА ДИСКА	J4806K-003	1	J4806K-003	1
4	ОПОРЕН ДИСК	J12006-014	1	J12006-014	1
5	ДИСТАНЦИОННА ВТУЛКА	J12006-013	1	J12006-013	1
6	ДИСТ.. ВТУЛКА НА МЕМБР.	J4806-018	1	J4806-018	1
7	ОСНОВНА МЕМБРАНА	J4806-011	1	J4806-011	1
8	ВИНТ	JSA516XPTZ	6	JSA516XPTZ	6
9	КОРПУС НА ПРУЖИНАТА	J8112-124	1	J8112-124	1
10	КАПАК ГОРЕН	J4806-103+	1	J4806-103+	1
11	ГОРЕН ПРУЖ. ДЪРЖАЧ	J4806-098	1	J4806-098	1
12	ГОРНА КАПАЧКА	J4806-099	1	J4806-099	1
13	ЗАКЛЮЧВАЩО РАМО	J4806-105	1	J4806-105	1
14	"O"-ПРЪСТЕН	JO200032-4475	1	JO200032-4475	1
15	НАСТРОЙВАЩА ВТУЛКА	J4806-100	1	J4806-100	1
16	"O"-ПРЪСТЕН	JORM0051-16	1	JORM0051-16	1
17	ПРУЖИНА	Виж таблицата	1	Виж таблицата	1
18	НАСТР. ВИНТ НА ПРУЖИНАТА	J4806-097	1	J4806-097	1
19	ШПИНДЕЛ	JSA440IPNZ	1	JSA440IPNZ	1
20	ГОРНА МЕМБР. ПЛОЧА	J4806-003	1	J4806-003	1
21	ВИНТ	JSA410XPTZ	6	JSA410XPTZ	6
22	ВТОРА МЕМБРАНА	J4806-095	1	J4806-095	1
23	ДИСК	J4806-025	1	J4806-025	1
24	"O"-ПРЪСТЕН	JORM0376-24	1	JORM0376-24	1

№	ОЗНАЧЕНИЕ	1 1/4"	БР.	1 1/2"	БР.	2"	БР.
1	ДОЛЕН КАПАК	J4808-017Z03	1	J4808-017Z03	1	J4809-017Z03	1
2	КОРПУС	J4807-009+	1	J4808-072+	1	J4809-071+	1
3	ВОДАЧ НА ДИСКА	J4808K-003	1	J4808K-003	1	J4809K-003	1
4	ОПОРЕН ДИСК	J12008-003	1	J12008-003	1	J12008-003	1
5	ДИСТАНЦИОННА ВТУЛКА	J12008-002	1	J12008-002	1	J12009-002	1
6	ДИСТ.. ВТУЛКА НА МЕМБР.	J4808-021	1	J4808-021	1	J4809-018	1
7	ОСНОВНА МЕМБРАНА	J4808-011	1	J4808-011	1	J4809-011	1
8	ВИНТ	JSA520XPTZ	6	JSA520XPTZ	6	JSA516XPTZ	6
9	КОРПУС НА ПРУЖИНАТА	J8112-124	1	J8112-124	1	J8112-124	1
10	КАПАК ГОРЕН	J4808-078+	1	J4808-078+	1	J4809-067+	1
11	ГОРЕН ПРУЖ. ДЪРЖАЧ	J4806-098	1	J4806-098	1	J4806-098	1
12	ГОРНА КАПАЧКА	J4806-099	1	J4806-099	1	J4806-099	1
13	ЗАКЛЮЧВАЩО РАМО	J4806-105	1	J4806-105	1	J4806-105	1
14	"O"-ПРЪСТЕН	JO200032-4475	1	JO200032-4475	1	JO200032-4475	1
15	НАСТРОЙВАЩА ВТУЛКА	J4806-100	1	J4806-100	1	J4806-100	1
16	"O"-ПРЪСТЕН	JORM0051-16	1	JORM0051-16	1	JORM0051-16	1
17	ПРУЖИНА	Виж таб.	1	Виж табл.	1	Виж табл.	1
18	НАСТР. ВИНТ НА ПРУЖИНА	J4806-097	1	J4806-097	1	J4806-097	1
19	ШПИНДЕЛ	JSA650IPNZ	1	JSA650IPNZ	1	JSA865IPNZ	1
20	ГОРНА МЕМБР. ПЛОЧА	J4808-003	1	J4808-003	1	J4809-003	1
21	ВИНТ	JSA510XPTZ	6	JSA510XPTZ	6	JSA510XPTZ	6
22	ВТОРА МЕМБРАНА	J4808-070	1	J4808-070	1	J4809-013	1
23	ДИСК	J4808-035	1	J4808-035	1	J4809-027	1
24	"O"-ПРЪСТЕН	JORM0546-24	1	JORM0546-24	1	JORM0745-30	1

Забележка: Означените с + изискват резбово присъединяване.

БАЛАНС ВЕНТИЛ J48K
3/4" - 2"

КОМПЛЕКТ РЕЗЕРВНИ ЧАСТИ

Номер на резервната част	Размер
SK4806-01	3/4" - 1"
SK4808-01	1 1/4" - 1 1/2"
SK4809-01	2"

ТАБЛИЦА НА ПРУЖИНИТЕ ЗА РЕГУЛАТОР J48K (3/4", 1",1 1/4", 1 1/2", 2")

ОБХВАТ НА ПРУЖИНАТА mbar	ПРОИЗВОДСТВЕН № И МАРКИРОВКА		
	3/4" и 1"	1 1/4" и 1 1/2"	2"
12 - 24	J4808-004 червен/жълт	J4808-007 червен/черен	J4809K-006 сребро/жълт
22 - 37	J4806K-011 червен/ сребро	J4809-004 тъм.син/черен	J4809K-007 сребро/черен
37 - 62	J4808-007 червен/черен	J4808-031 червен/злато	J4809K-008 сребро/злато
62 - 102	J4809-004 тъмно син/черен	J4809-024 тъм.син/злато	J4809K-005 сребро/тъм.зелен
102 - 150	J4809-005 тъмно син/оранж	J4809-025 тъмно син/сив	J4809K-005 сребро/тъм.зелен

Изключителен представител за България
Газтехника ЕООД
София 1606, бул. "Тотлебен" 63
тел.: 02-9516044, факс: 02-9516055